

5). Выгрузка, обновление лицевых счетов.

Если ранее на ГИС ЖКХ была размещена информация по лицевым счетам, необходимо забрать идентификаторы в ЖилФонд.рго. Для этого заходим «ГИС ЖКХ» - «ГИС ЖКХ Интеграция» - «Загрузка из ГИС» - «Лицевые счета».

Импорт идентификаторов лицевых счетов

ЛУ По всем ЛУ ▼ Период 06.2020 ☒ Сформировать

Записей: 242

ID	Адрес	Статус выгрузки
Фильтр	Фильтр	
25497	г. Ярославль, 50 лет ВЛКСМ ул., д. 5	<input type="button" value="Получить"/>
24456	г. Ярославль, 1-я Шоссейная ул., д. 26	<input type="button" value="Получить"/>

Для выгрузки и обновления лицевых счетов необходимо зайти в раздел

«Выгрузка в ГИС» - «Лицевые счета»

Работа с ГИС ЖКХ

Договоры, уставы
 Дома



При необходимости можно отобрать ЛС по типу.



Проставив ☒ можно отобрать лицевые счета по необходимым параметрам

☐ Не выгруженные ☐ Требующие обновления ☐ С идентификаторами помещений ☐ С начислениями
☐ Без ошибок выгрузки

Нажав «Все ЛС», формируем список всех лицевых счетов.

Printed on 05.02.2026 09:21

ЛС имеющие  и  пойдут на выгрузку и «Статус выгрузки» поменяется на «Отправлено. Ожидает ответа ГИС ЖКХ»

У ЛС, которые имели , останется 

From: [https://wiki.bit76.ru/](#) - **Static content**
Recreated Date: [https://wiki.bit76.ru/](#)
Last update: 03.11.2025 18:18