8). Выгрузка платежных документов (ПД).

Заходим в раздел «Выгрузка в ГИС» - «Квитанции» - Сформировать

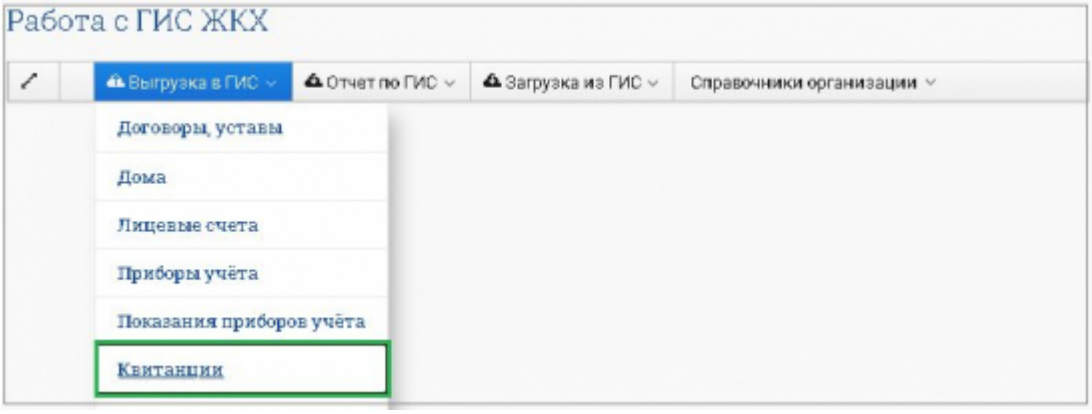

Период «06.2020» указывает последний закрытый период, за который возможно производить выгрузку.

Если необходимо, можно произвести выгрузку за предыдущие периоды.

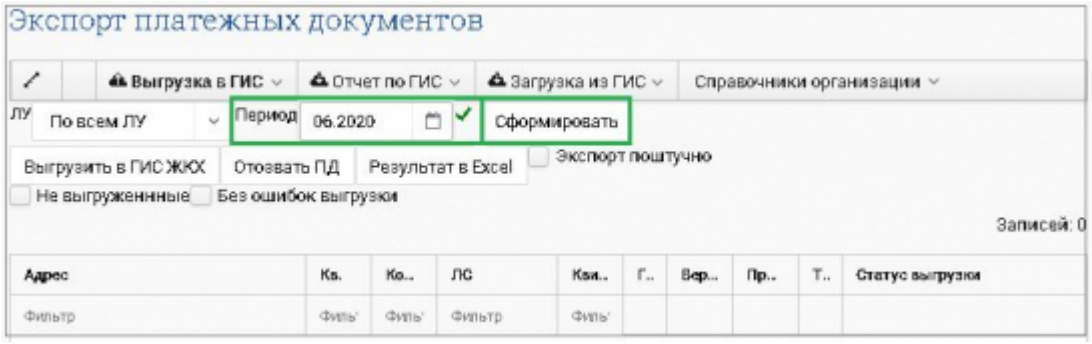

При формировании платежных документов, может выйти окно с ошибками, различного содержания.

«Не выгружены услуги» - проверить выгружена ли услуга в справочник на ГИС и обновить Договор управления по дому.

«Договор не актуален» - проверить актуальность Договора управления на ГИС.

Нажав «Пропустить» сформируются все платежные документы, но по домам с ошибками на выгрузку не пойдут. После устранения ошибок, повторно сформируйте ПД, проставив «галочку» «Не выгруженные» и повторите выгрузку.

«Нет привязки» - в справочнике услуг организации привязать услугу к справочнику ГИС, выгрузить ее и обновить договор управления.

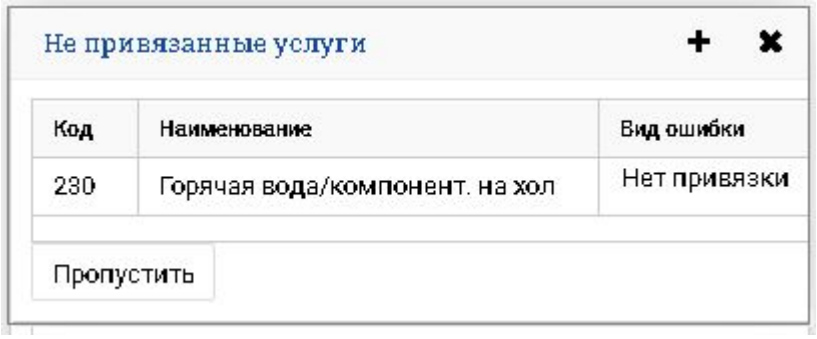

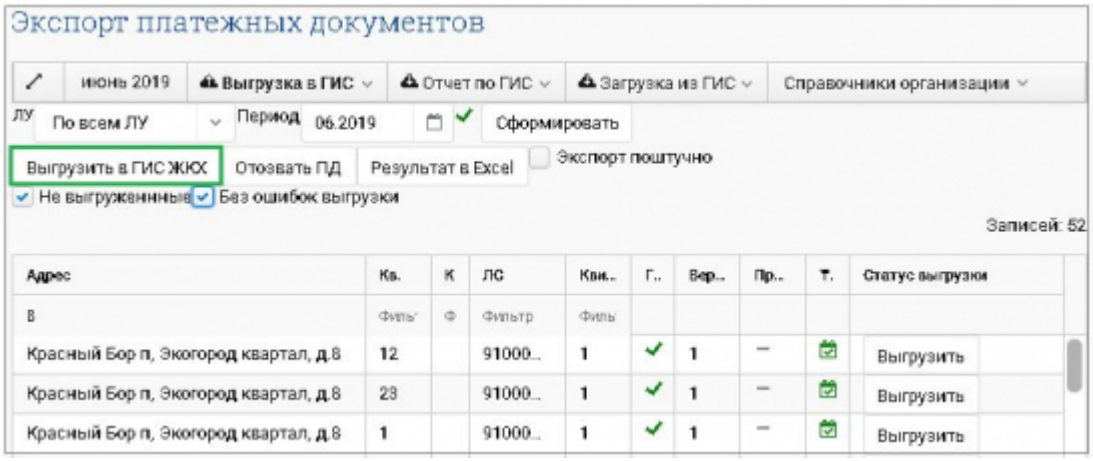

Нажав ЛС, выйдет карточка ЛС с начислениями, которые можно сверить с начислениями в квартплате.

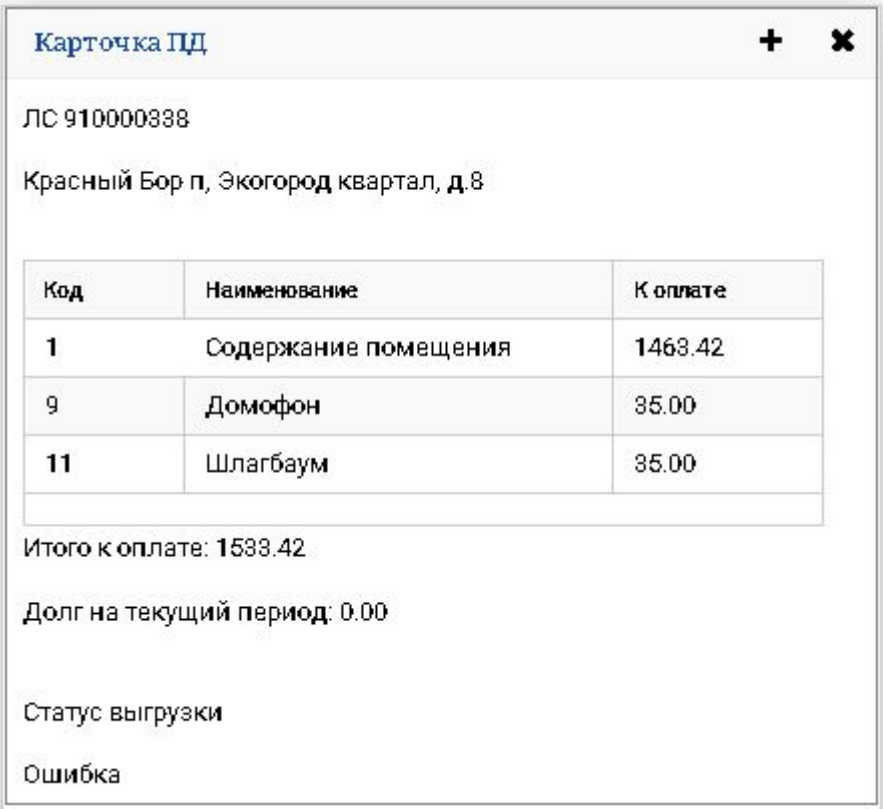

Если все верно, произвести выгрузку, нажав «Выгрузить в ГИС ЖКХ»

Когда выгрузка завершится в поле «Статус выгрузки» будет проставлено «Успешно».

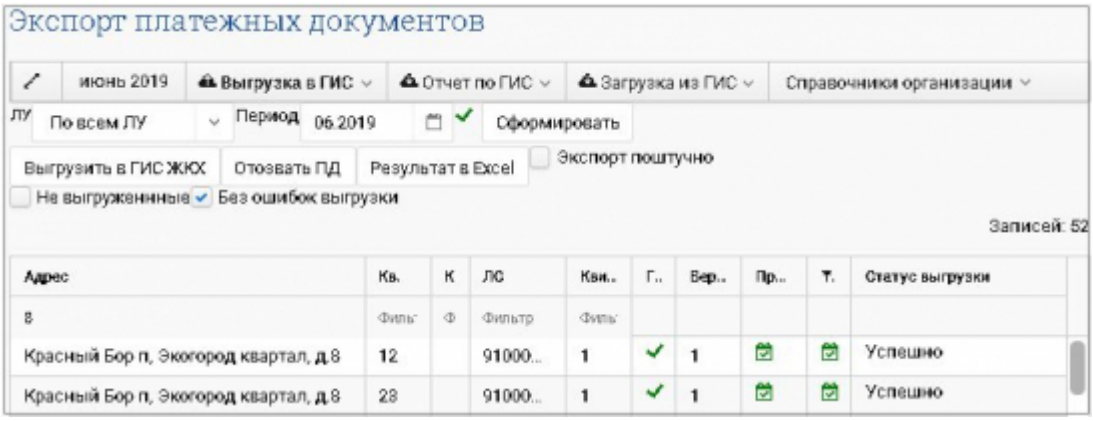

Если статус остался «Выгрузить», то нажав на ⚠, откроется информационное окошко с ошибкой. Если ошибок много, то результат можно выгрузить в Excel и просмотреть.

Ошибка «Платежный документ с таким номером существует» означает, что ПД был выгружен на ГИС, но его идентификатор не вернулся в ЖилФонд.pro.

Для этого необходимо недостающие идентификаторы забрать с ГИС, заходим «ГИС ЖКХ» - «ГИС ЖКХ Интеграция» - «Загрузка из ГИС» - «Квитанции».

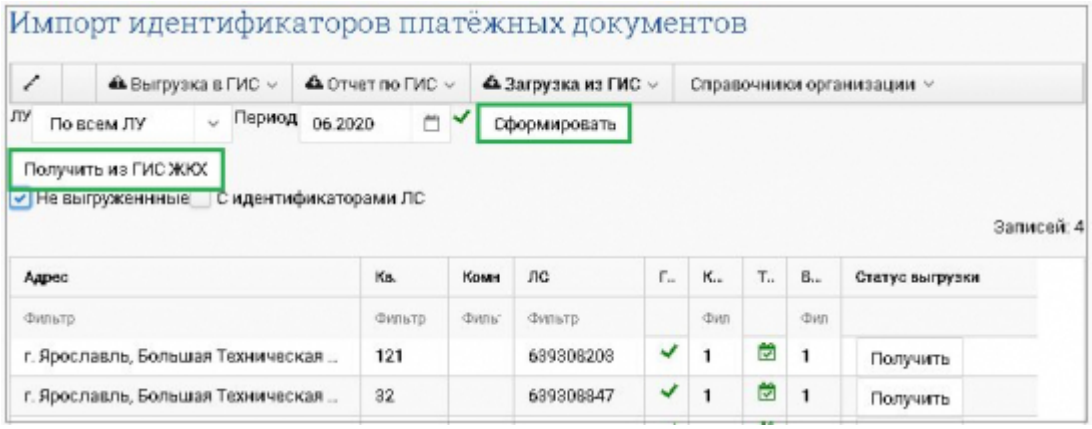

Если по каким то причинам были выгружены не все ПД, то при повторном формировании необходимо проставить «галочку» «Не выгруженные» и повторить выгрузку.

From:
https://wiki.bit76.ru/ - **Base знаний**

Permanent link:
https://wiki.bit76.ru/BDS/Импорт_идентификаторов_платежных_документов?rev=1604406292

Last update: **03.11.2020 19:19**