

4). Выгрузка и обновление информации по домам и помещениям.

[вернуться на главную](#) | [вернуться в начало раздела](#)

Если ранее на ГИС ЖКХ была размещена информация по домам и помещениям, необходимо забрать идентификаторы в ЖилФонд.pro. Для этого заходим «ГИС ЖКХ» - «ГИС ЖКХ Интеграция» - «Загрузка из ГИС» - «Дома».

Работа с ГИС ЖКХ

[Выгрузка в ГИС](#)
[Отчет по ГИС](#)
[Загрузка из ГИС](#)
[Справочники организации](#)

[Дома](#)

Импорт идентификаторов домов и помещений

[Выгрузка в ГИС](#)
[Отчет по ГИС](#)
[Загрузка из ГИС](#)
[Справочники организации](#)

ЛУ По всем ЛУ Период 06.2020 ☒ Все дома

Получить по всем домам
 Просмотреть не привязанные помещения
 Экспортировать не привязанные помещения

Результат в Excel

Записей: 0

idHome	Адрес	Тип здания	Тип жил. дома	Статус загрузки
Фильтр	Фильтр			

В открывшемся диалоговом окне «Нет»

Импортировать данные?

Вы хотите загрузить данные по домам и помещениям из ГИС ЖКХ (текущие данные будут перезаписаны)?

☐ Да
 ☒ Нет

Получить информацию можно по каждому дому или по всей организации, нажав «Получить» или «Получить по всем домам» соответственно.

Импорт идентификаторов домов и помещений

[Выгрузка в ГИС](#)
[Отчет по ГИС](#)
[Загрузка из ГИС](#)
[Справочники организации](#)

ЛУ По всем ЛУ Период 06.2020 ☒ Все дома

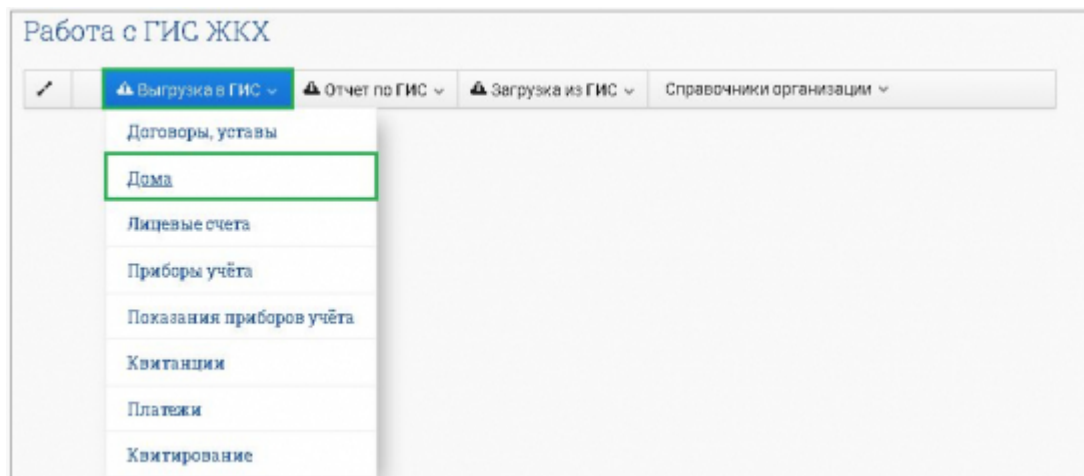
Получить по всем домам
 Просмотреть не привязанные помещения
 Экспортировать не привязанные помещения

Результат в Excel

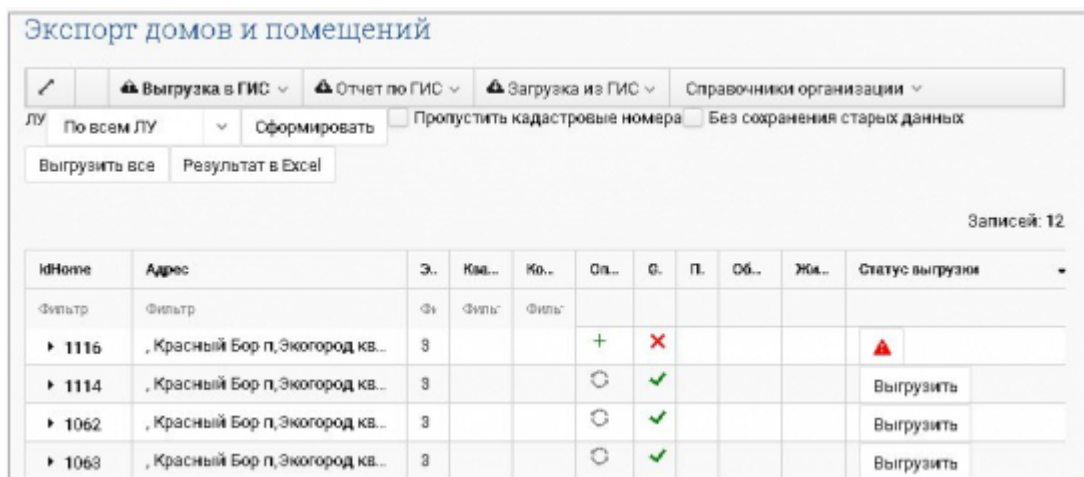
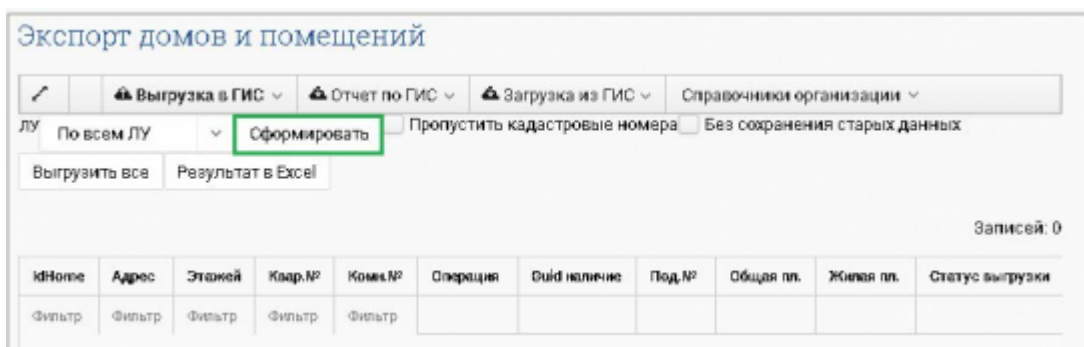
Записей: 262

idHome	Адрес	Тип здания	Тип жил. дома	Статус загрузки
Фильтр	Фильтр			
24455	г. Ярославль, 1-я Шоссейная ул., ...	Жилой	Многоквартирный	Получить
24456	г. Ярославль, 1-я Шоссейная ул., ...	Жилой	Многоквартирный	Получить

Для выгрузки информации по домам и помещениям перейдите в раздел «Выгрузка в ГИС» - «Дома»



В открывшемся окне «Сформировать»



В столбике «Операция» + означает, что дом пойдет на первоначальную выгрузку, ○ данные по дому будут обновлены

В столбике «Guidналичие» × отсутствие данных по дому в базе данных, ✓ наличие данных

В столбике «Статус выгрузки» «Выгрузить» данные по дому пойдут на выгрузку, ▲ ошибка при формировании данных для выгрузки, нажав на которую выйдет окно с ошибкой

Нажав на ▶ в столбике «IdHome» раскроется список помещений в доме

Если помещение выгружено в столбике «Guidналичие» будет ✓, если нет ×

Экспорт домов и помещений

Выгрузка в ГИС **Отчет по ГИС** **Загрузка из ГИС** **Справочники организации**

ЛУ По всем ЛУ **Сформировать** ☐ Пропустить кадастровые номера ☐ Без сохранения старых данных

Выгрузить все Результат в Excel

Записей: 1

IDName	Адрес	Этажей	Ква...	К...	Опер...	В...	Под.№	Общая...	Жилая ...	Статус выгрузки
Фильтр	Красный Бор п.Эког...	Фильтр	Фильтр	Фил						
▼ 1114	, Красный Бор п.Эк...	3				✓				Выгрузить
1114	, Красный Бор п.Эк...		1			✓	1	42.50...	21.200..	
1114	, Красный Бор п.Эк...		2			✓	1	68.20...	38.500..	
1114	, Красный Бор п.Эк...		3			✓	1	26.60...	19.100..	
1114	, Красный Бор п.Эк...		4			✓	1	36.20...	18.400..	
1114	, Красный Бор п.Эк...		5			✓	1	68.00...	38.500..	
1114	, Красный Бор п.Эк...		6			✓	1	42.30...	13.100..	
1114	, Красный Бор п.Эк...		7			✓	1	41.10...	21.000..	

Экспорт лицевых счетов

Выгрузка в ГИС **Отчет по ГИС** **Загрузка из ГИС** **Справочники организации**

ЛУ По всем ЛУ **Все ЛС**

Выгрузить в ГИС ЖКХ Обновить все в ГИС ЖКХ Закрыть ЛС **Результат в Excel**

☐ Не выгруженные ☐ Требующие обновления ☐ С идентификаторами помещений ☐ С начислениями

☐ Без ошибок выгрузки

В поле «Статус выгрузки» появляется сообщение «Отправлено. Ожидает ответа ГИС ЖКХ»

В случае успешной выгрузки появится сообщение «Успешно», если при выгрузке произошла ошибка в поле появится , нажав на который выйдет окно с информацией по ошибке.

Экспорт домов и помещений

Выгрузка в ГИС **Отчет по ГИС** **Загрузка из ГИС** **Справочники организации**

ЛУ По всем ЛУ **Сформировать** ☐ Пропустить кадастровые номера ☐ Без сохранения старых данных

Выгрузить все Результат в Excel

Записей: 12

Адрес	Этажей	Квер...	К...	Опер...	В...	Под.№	Общая...	Жилая ...	Статус выгрузки
Фильтр	Фильтр	Фильтр	Фил						
, Красный Бор п.Эког...	3				✓				Выгрузить
, Красный Бор п.Эког...	3				✓				Выгрузить
, Красный Бор п.Эког...	3				✓				Успешно
, Красный Бор п.Эког...	3				✓				Успешно
, Красный Бор п.Эког...	3				✓				Успешно
, Красный Бор п.Эког...	3				✓				Успешно
, Красный Бор п.Эког...	3				✓				Успешно
, Красный Бор п.Эког...	3				✓				Успешно

Все ошибки можно сформировать и просмотреть, нажав «Выгрузить в Excel».

При выгрузке домов, так-же выгружается информация, заполненная по данным Технического паспорта.

