2). Импорт данных из Квартплаты.

Данные по площадям, по параметрам помещений берутся из программы Квартплата и могут меняться.

Для ежемесячной выгрузки рекомендуется после закрытия периода обновлять данные в программе ЖилфондПро.

1). Обновление данных по всей организации

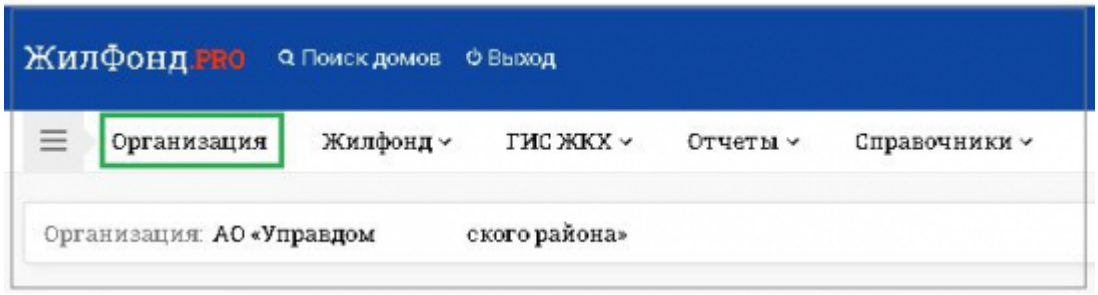

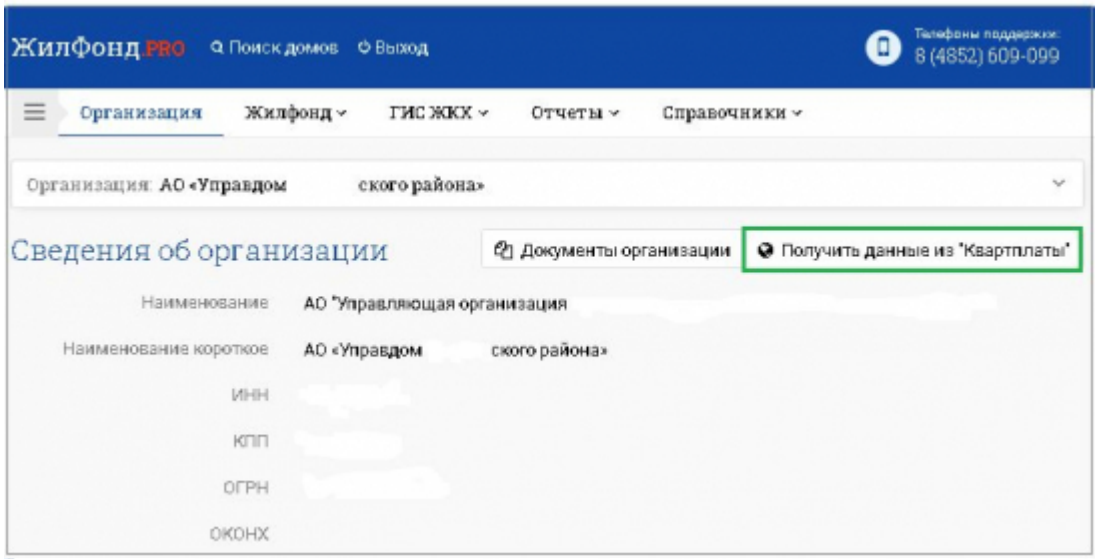

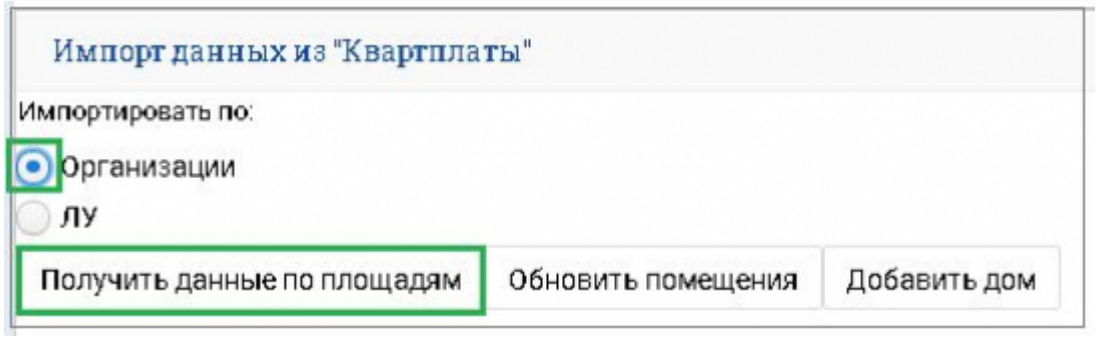

Откроется перечень ЛУ. Нажав на стрелочку откроется список домов.

Под перечнем ЛУ и домов отображены параметры, которые необходимо обновить. Обновить можно отдельно каждый параметр или «Обновить все».

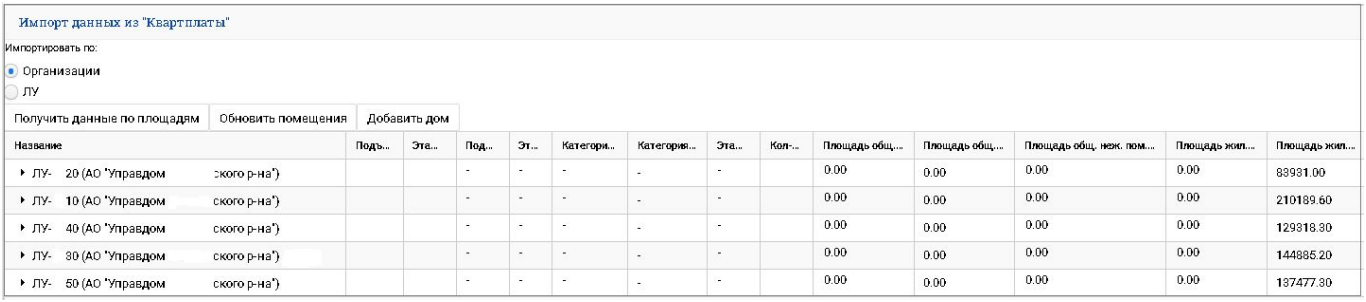

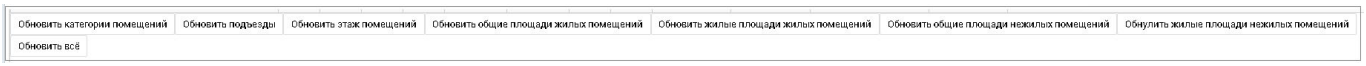

В открывшемся диалоговом окне нажать «Нет»

Откроется окно для просмотра обновлений. «Обновить данные».

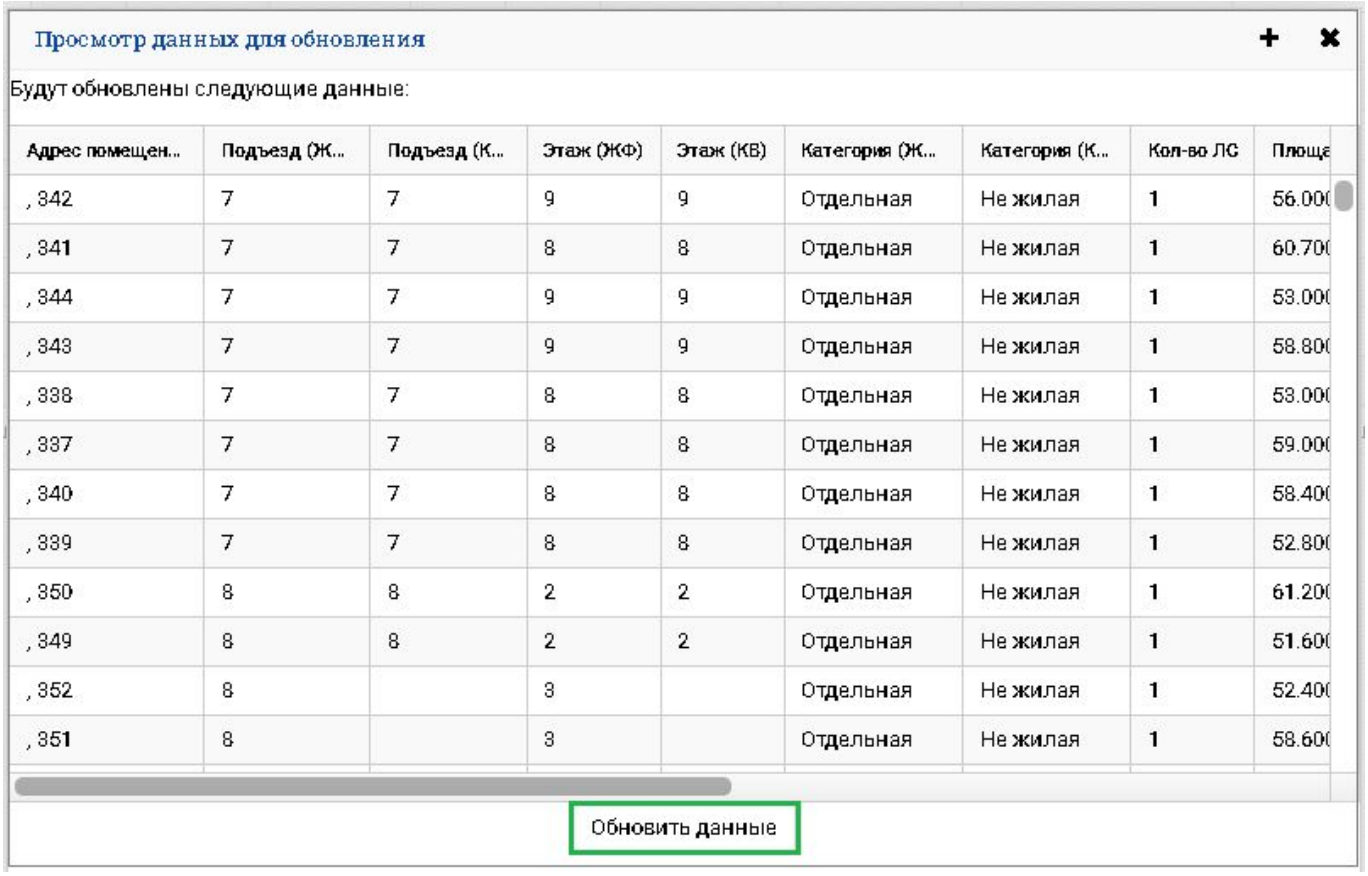

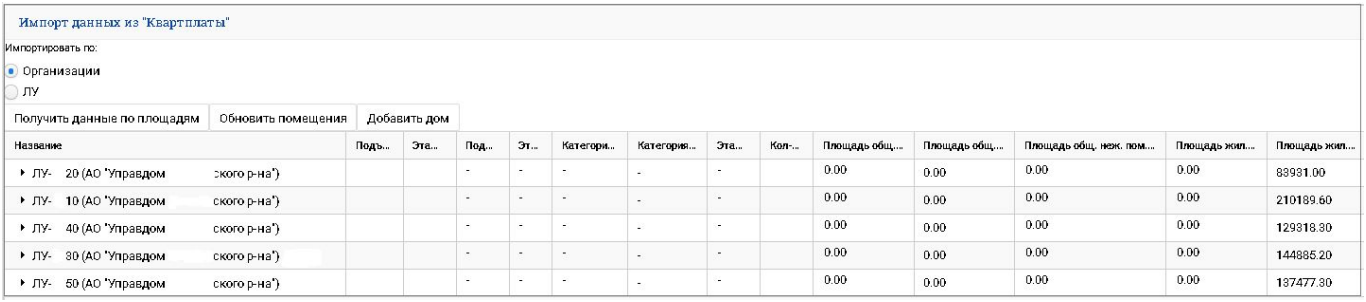

Название	Подъ...	Эта...	Под...	Эт...	Категори...	Категория...	Эта...	Кол-...	Площадь общ....	Площадь общ....	Площадь общ. неж. пом....	Площадь жил....	Площадь жил....
ЛУ- 20 (АО "Управдом ского р-на")			-	-	-	-	-		0.00	0.00	0.00	0.00	83931.00
ЛУ- 10 (АО "Управдом ского р-на")			-	-	-	-	-		0.00	0.00	0.00	0.00	210189.60
ЛУ- 40 (АО "Управдом ского р-на")			-	-	-	-	-		0.00	0.00	0.00	0.00	129318.30
ЛУ- 30 (АО "Управдом ского р-на")			-	-	-	-	-		0.00	0.00	0.00	0.00	144885.20
ЛУ- 50 (АО "Управдом ского р-на")			-	-	-	-	-		0.00	0.00	0.00	0.00	137477.30

После обновления под перечнем ЛУ параметры для обновления не будут отображаться.

2).Обновление данных выборочно по дому.

Заходим «Жилфонд» - «Список домов». Выбираем необходимый дом.

Получить данные из «Квартплаты».

Ставим «горошенку» по Дому.

Под списком помещений параметры, которые необходимо обновить. Если параметры отсутствуют, обновлений не требуется.