Вернутьтся на главную

Карточка

«Карточка», пункт меню окна программы «Учет доходов и расходов», доступен для просмотра только при выборе конкретного здания, т.к. отображает введенные работы и финансовые поступления по доходам и расходам для конкретного адреса. Чтобы просмотреть информацию, в окне программы «Учет доходов и расходов» выберите адрес и войдите в меню «Карточка»

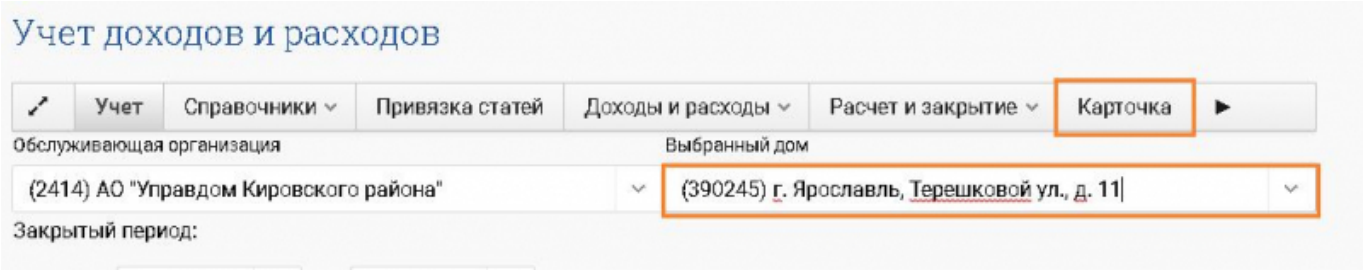

Пункт меню «Карточка» служит только для просмотра информации по дому, ввод информации из карточки здания не осуществляется

Работы управляющей компании

Первая вкладка меню «Карточка» - работы управляющей компании

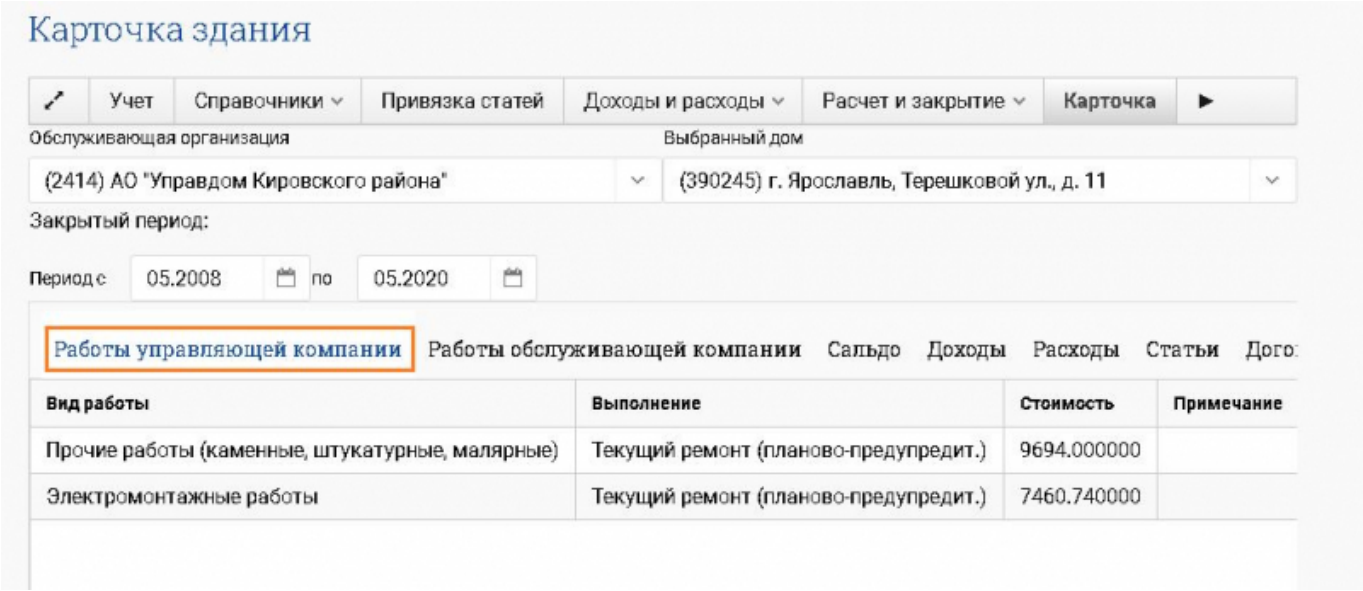

Эта вкладка содержит информацию о тех видах работ, которые вы вносили в течении выбранного для просмотра периода, указывая в качестве исполнителя работ вашу управляющую компанию.

Работы обслуживающей компании

На вкладке «Работы обслуживающей компании» можно видеть те работы, которые выполнялись на доме компаниями – подрядчиками

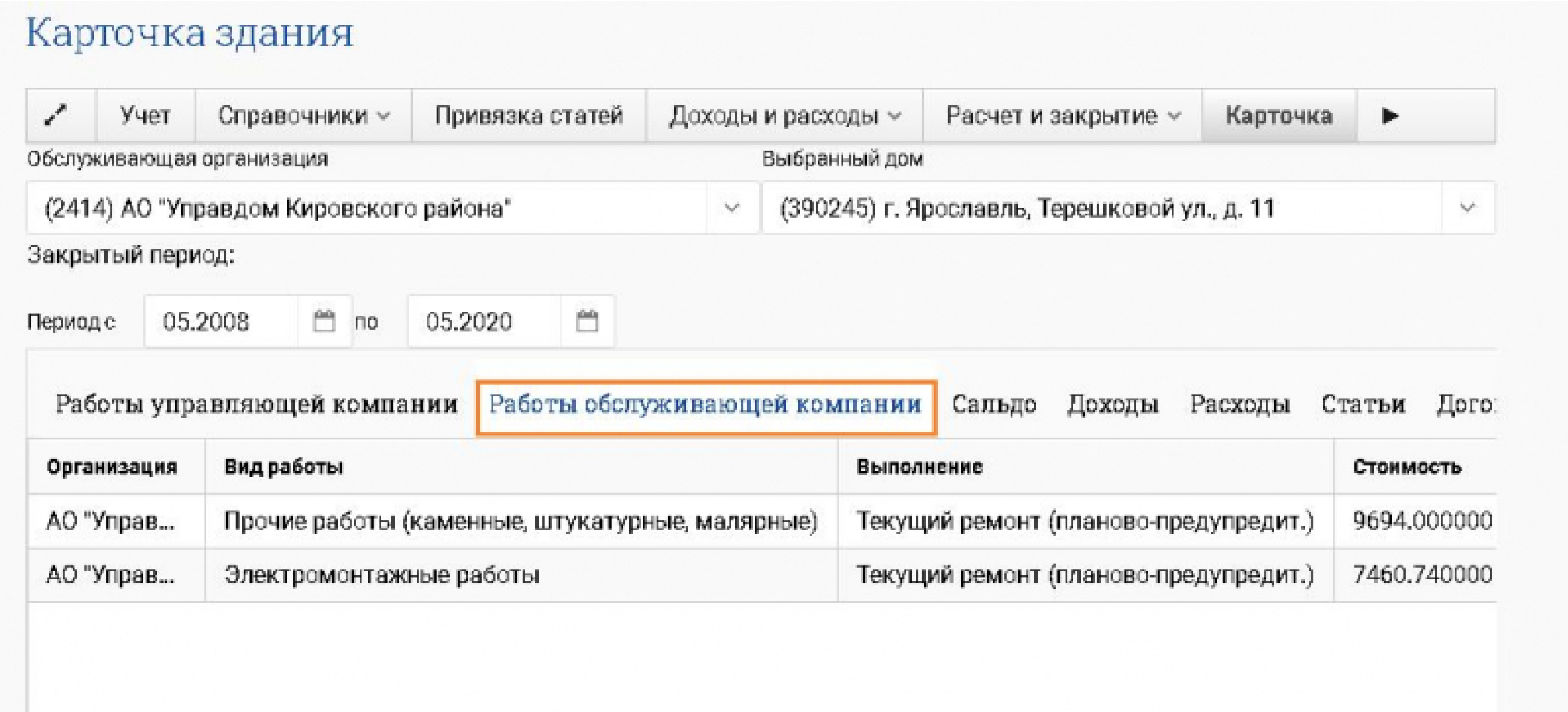

Для отображения информации о всех введенных работах, не забывайте правильно указывать период для просмотра.

Сальдо

Вкладка «Сальдо» содержит оборотно-сальдовую ведомость с итогами, по заданному расчетному периоду, по статьям, по выбранному адресу

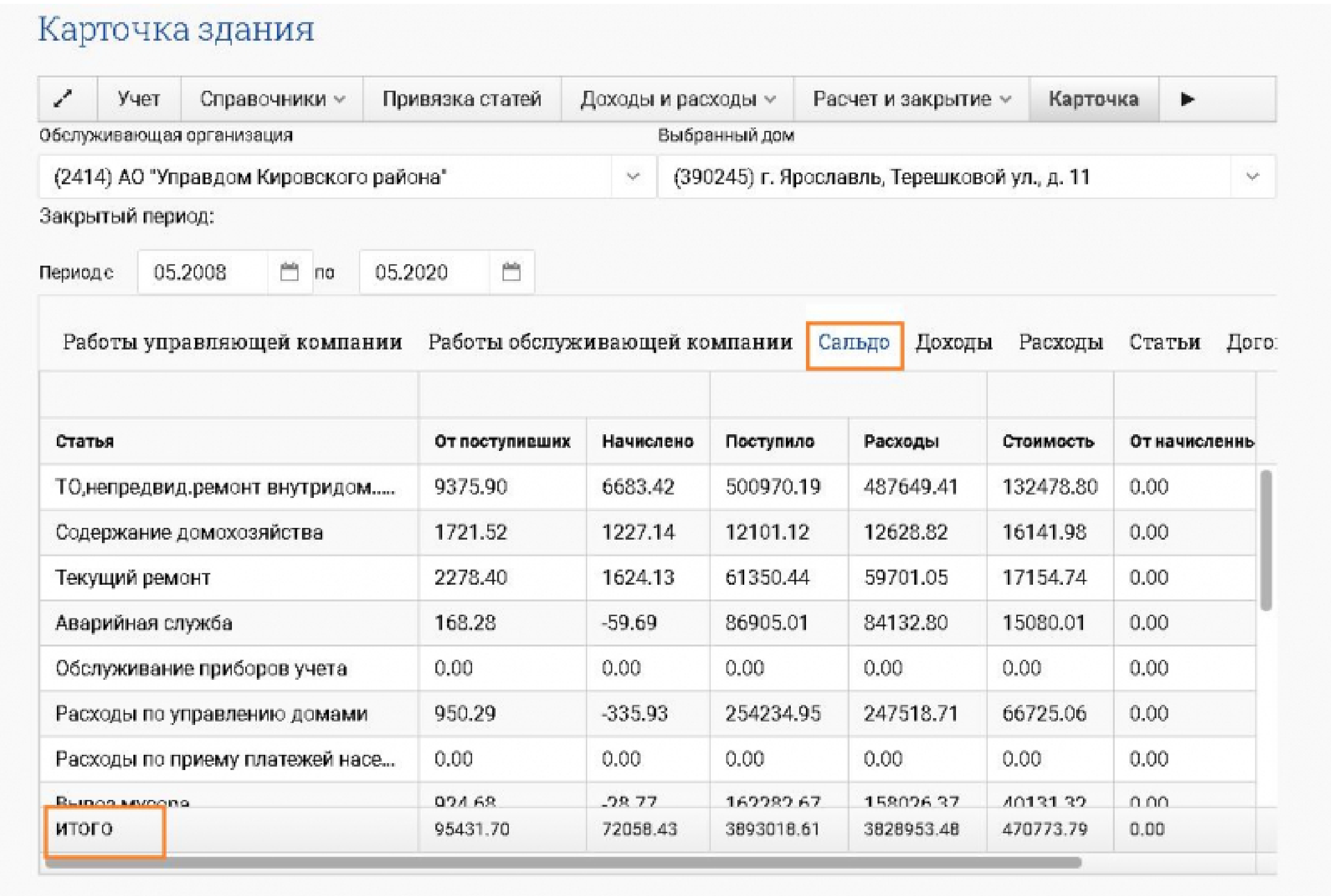

Меняя выбор расчетного периода, можно посмотреть информацию как за один месяц, так и за несколько лет.

Доходы

На вкладке «Доходы» вы можете увидеть, как у вас распределялись доходы по дому за выбранный период

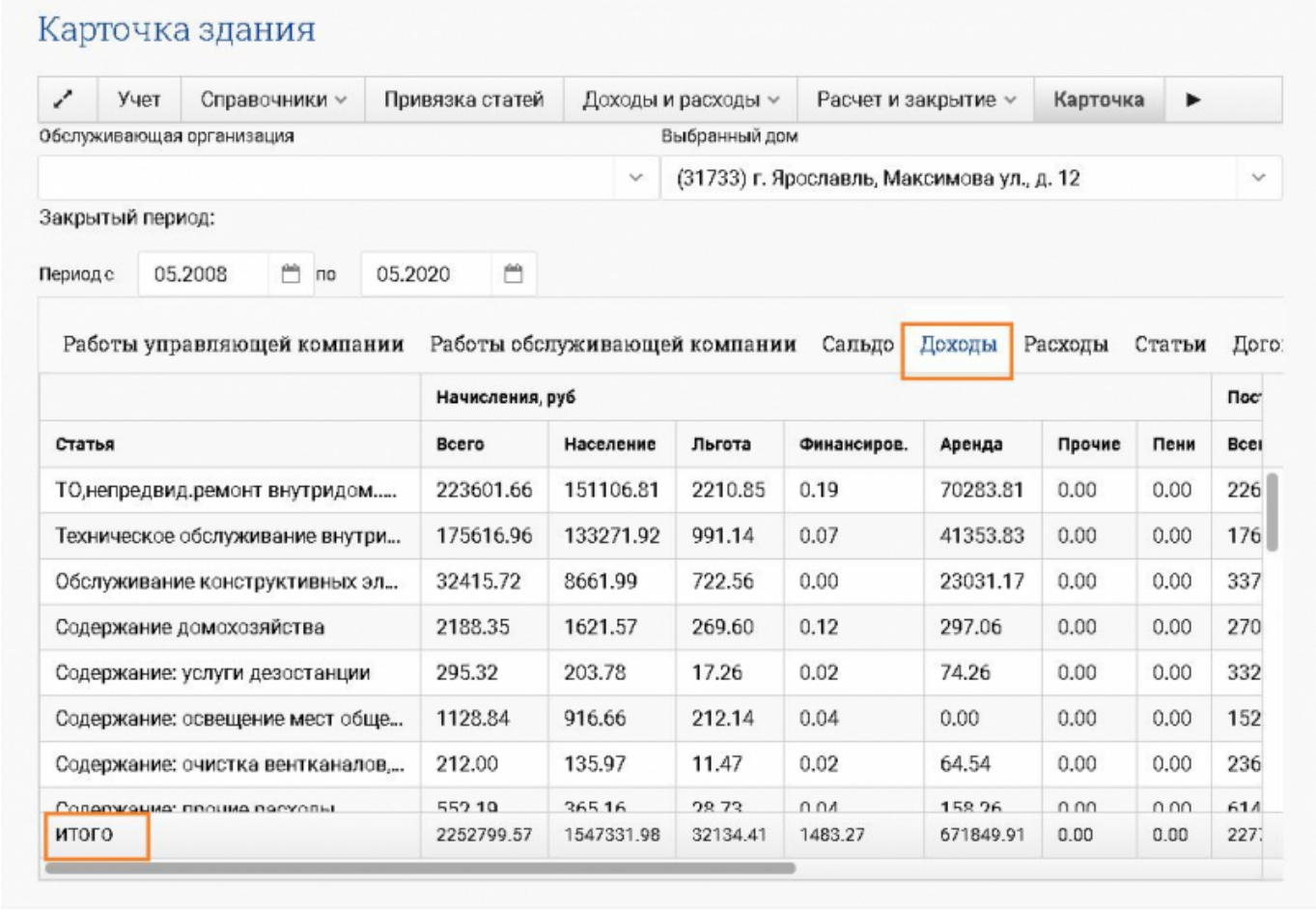

На этой вкладке отображается разбиение по статьям внесенных в программу доходов с учетом видов начислений (от населения, от льгот, от арендаторов и т.д.) на выбранном доме.

Расходы

Вкладка «Расходы» содержит информацию о внесенных в программу расходах в разрезе статей, относящихся к выбранному дому. Отображаются данные с итогами по Управляющей компании, подрядной и обслуживающей организациям.

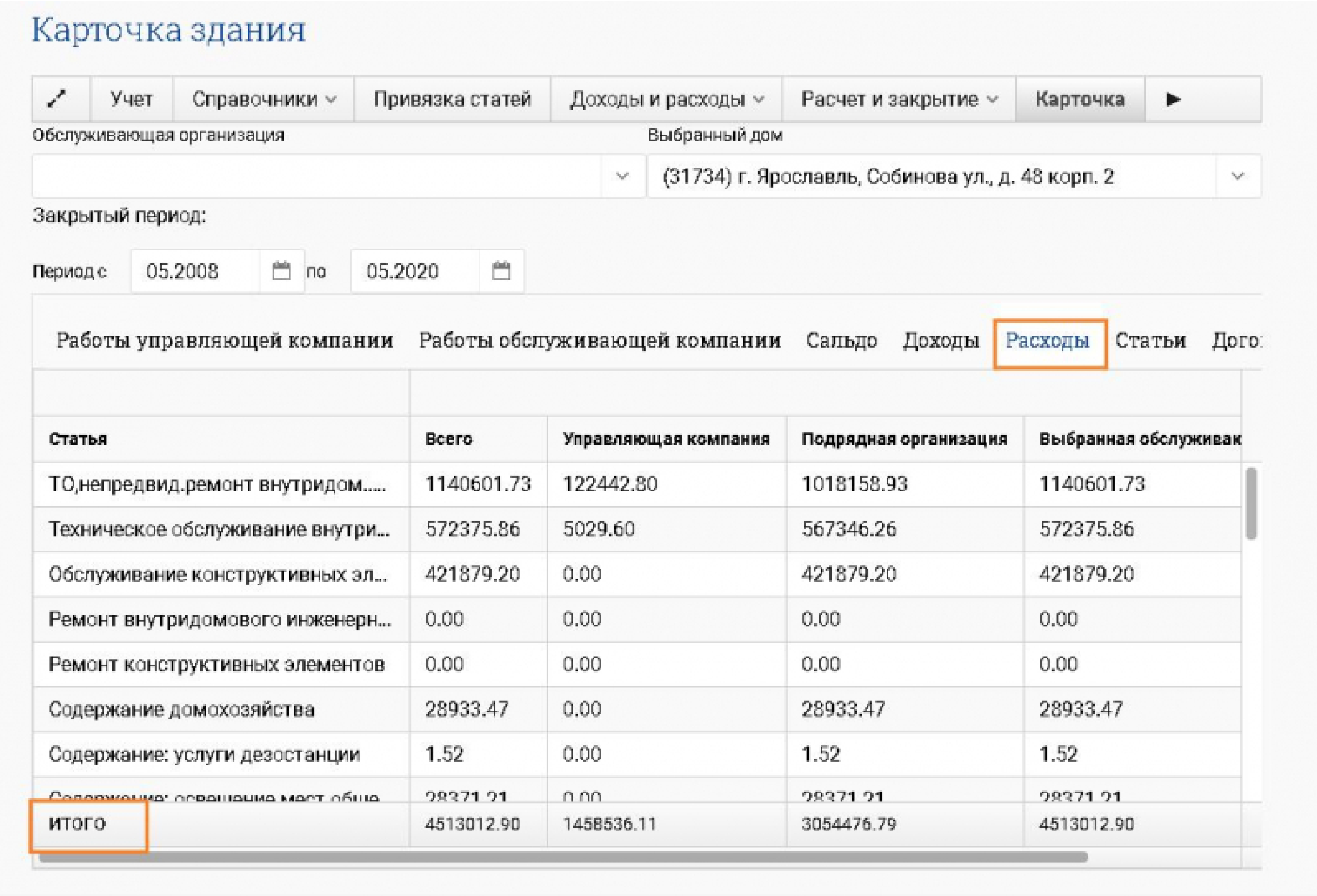

Статьи

На вкладке «Статьи» вы можете просмотреть все статьи, которые когда-либо были привязаны к выбранному зданию

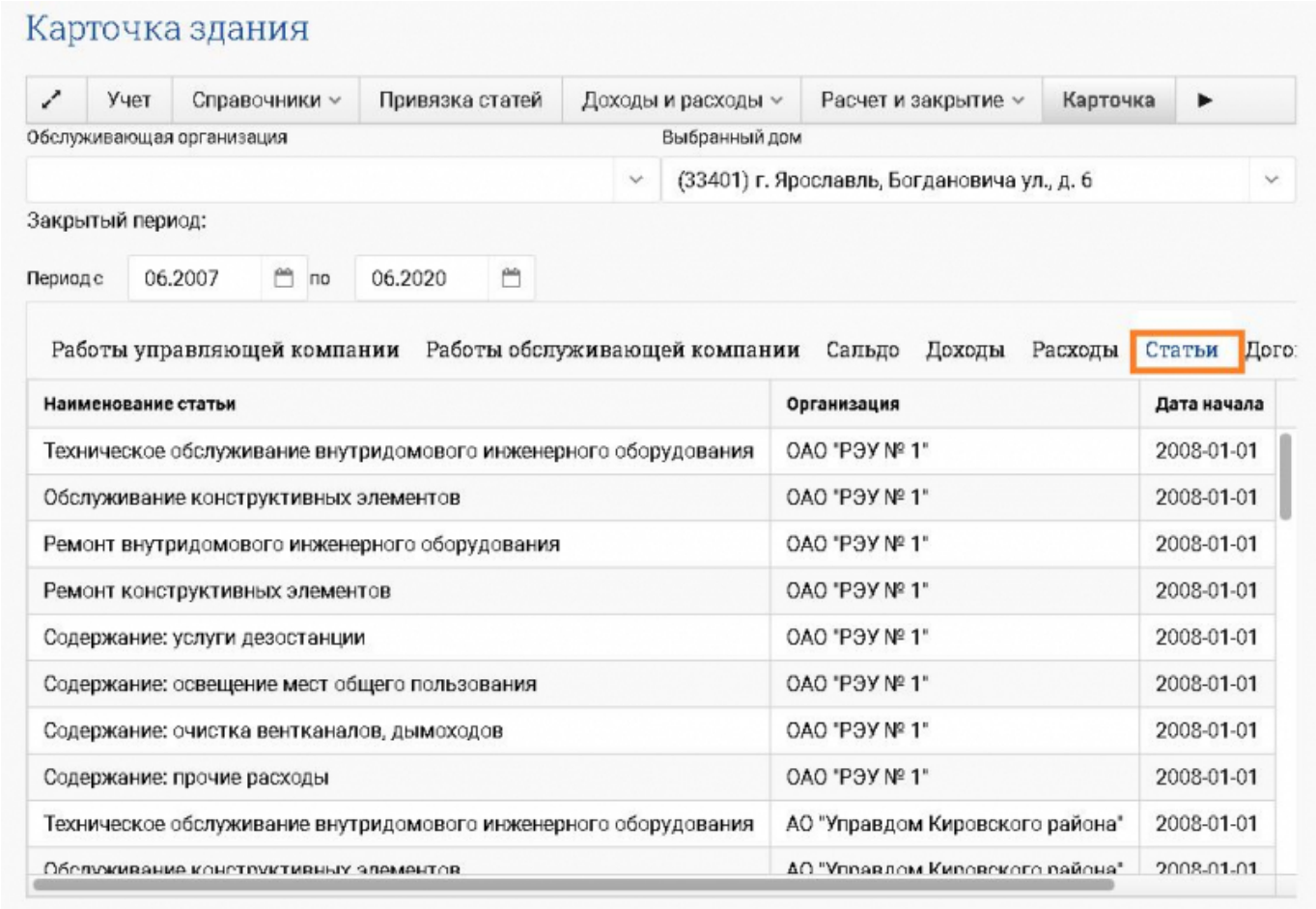

У каждой статьи есть дата начала и окончания действия, а так же, обслуживающая организация для работ, привязанных к статье.

Договора на управление

Для каждого здания программа позволяем внести свой договор на управление, если такая информация вам необходима. Это можно сделать на вкладке «Договора на управление»

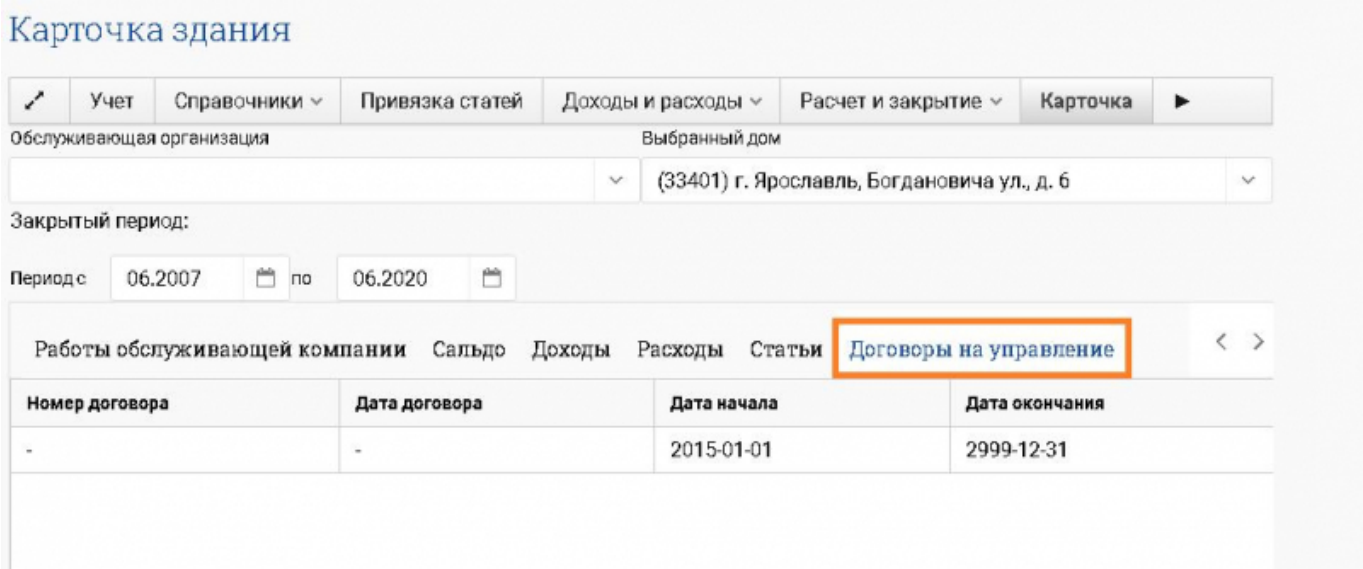

Информация о договорах на доме загружается из системы ГИС ЖКХ. После чего вы можете просматривать договора на управление в карточке дома.

Следующий раздел: Отчёты

From:
https://wiki.bit76.ru/ - **База знаний**

Permanent link:
https://wiki.bit76.ru/%D0%B6%D0%B8%D0%BB%D1%84%D0%BE%D0%B0%D0%B4.%D0%BF%D1%80%D0%BE%D0%B8%D0%B0%D1%81%D1%82%D1%80%D1%83%D0%BA%D1%86%D0%B8%D0%B8%D1%83%D1%87%D1%91%D1%82_%D0%B4%D0%BE%D1%85%D0%BE%D0%B4%D0%BE%D0%B2_%D0%B8_%D1%80%D0%B0%D1%81%D1%85%D0%BE%D0%B4%D0%BE%D0%B2:%D0%BA%D0%B0%D1%80%D1%82%D0%BE%D1%87%D0%BA%D0%B0

Last update: **15.03.2021 10:22**