•Вернуться на главную

Пункт меню «Привязка статей»

Пункт меню «Привязка статей» позволяет привязать статьи учета доходов и расходов к домам вашей Управляющей организации

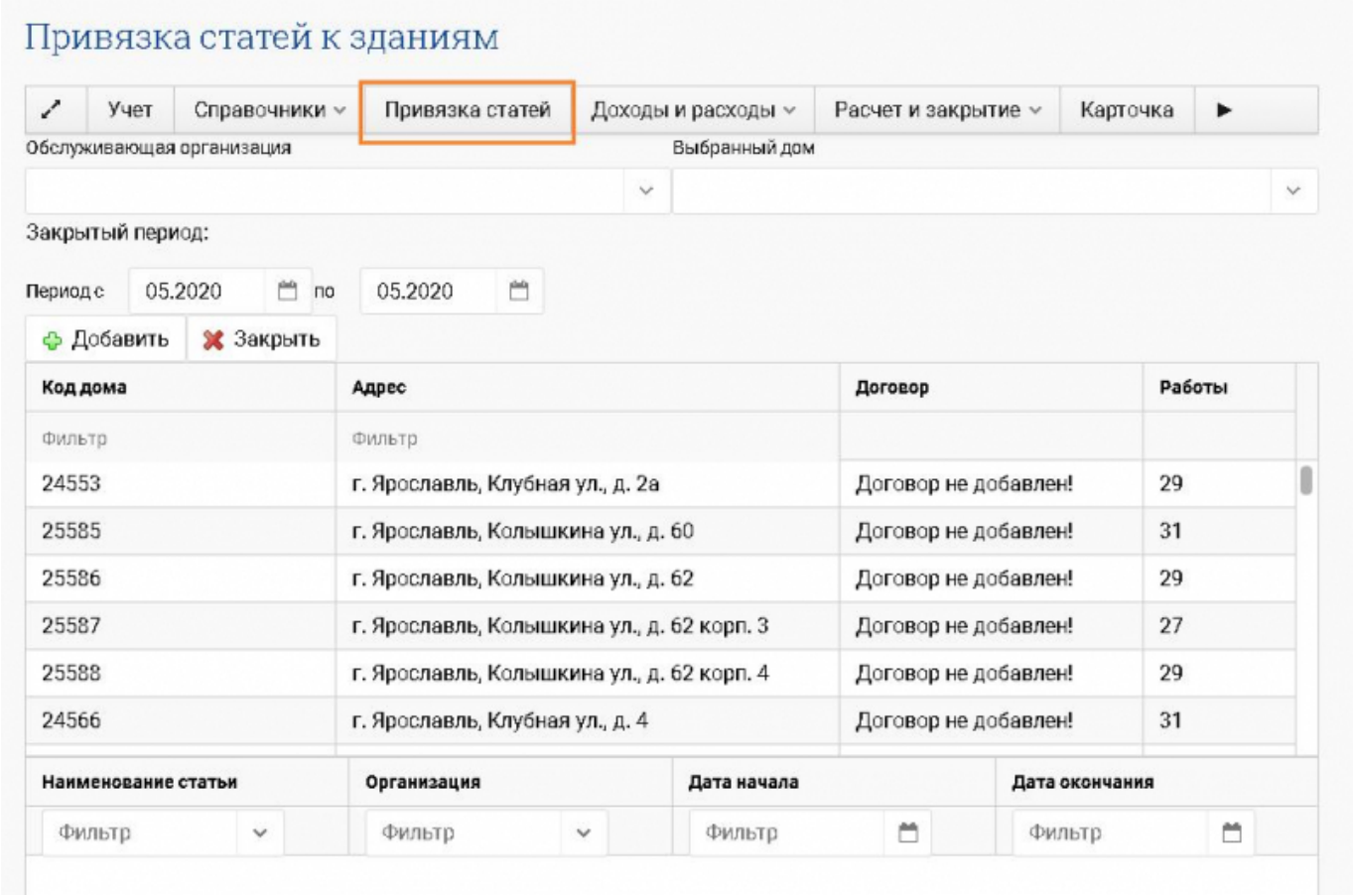

Адрес выделять не нужно. Он выбирается после того, как вы перейдете в форму добавления статей по нажатию кнопки «Добавить».

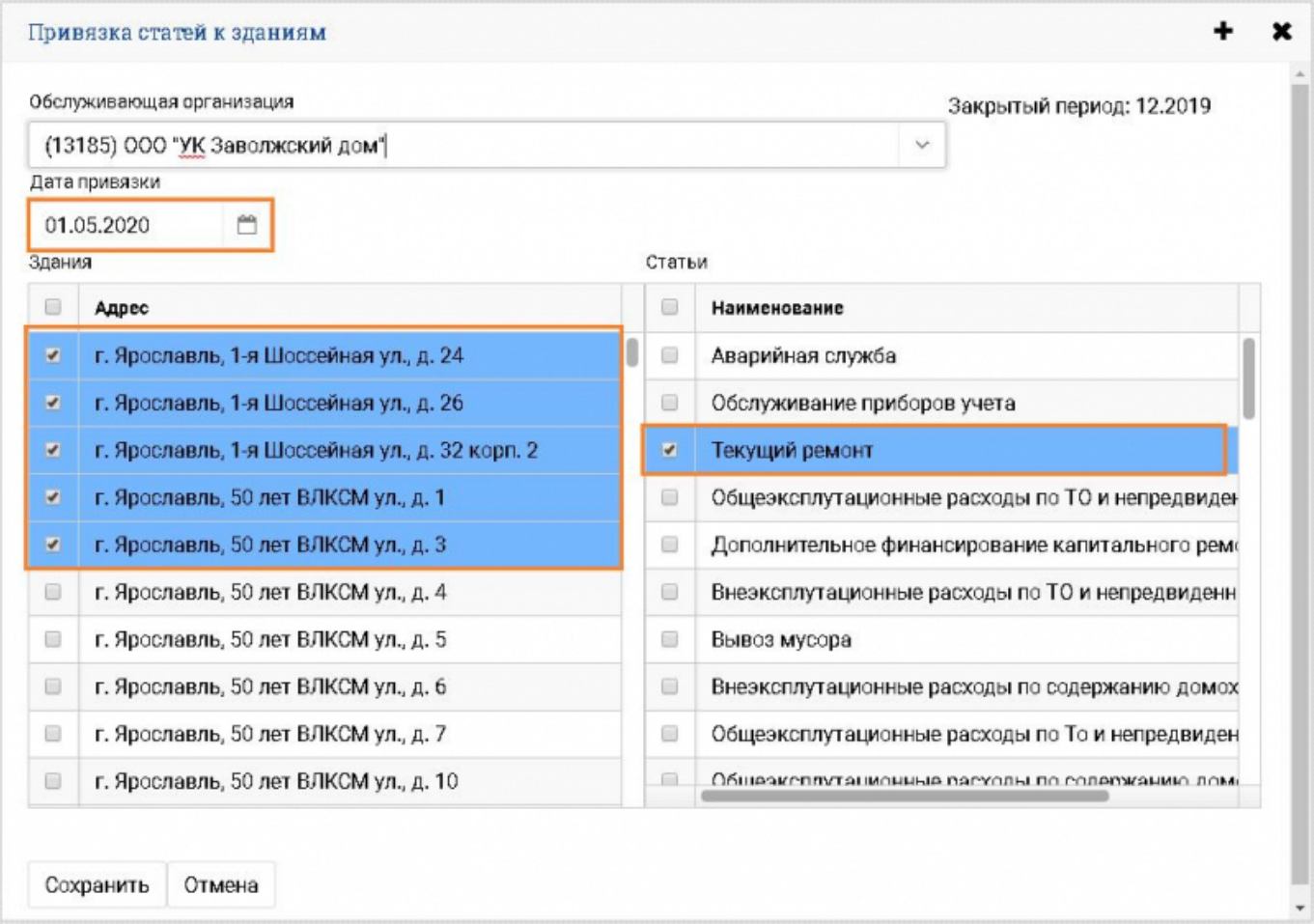

Форма привязки статей к зданиям показана на рисунке. Обязательно укажите дату привязки статей. С этой даты у вас будет идти распределение доходов и расходов по добавляемым статьям. В левой части окна выберите галочками один или несколько адресов для добавления статей учета. Для выделения всех домов компании нужно поставить только одну галку слева от поля «Адрес», весь список домов выделится автоматически. В правой части окна программы выделите галочками одну или несколько статей учета. Нажмите кнопку «Сохранить». После этого действия статьи учетов будут привязаны к выбранным адресам.

Если возникает потребность прекратить распределять денежные средства на одну или несколько статей адреса, можно закрыть привязку статьи к дому. Для этого воспользуйтесь кнопкой «Закрыть». Форма закрытия статьи выглядит так же, как и форма привязки

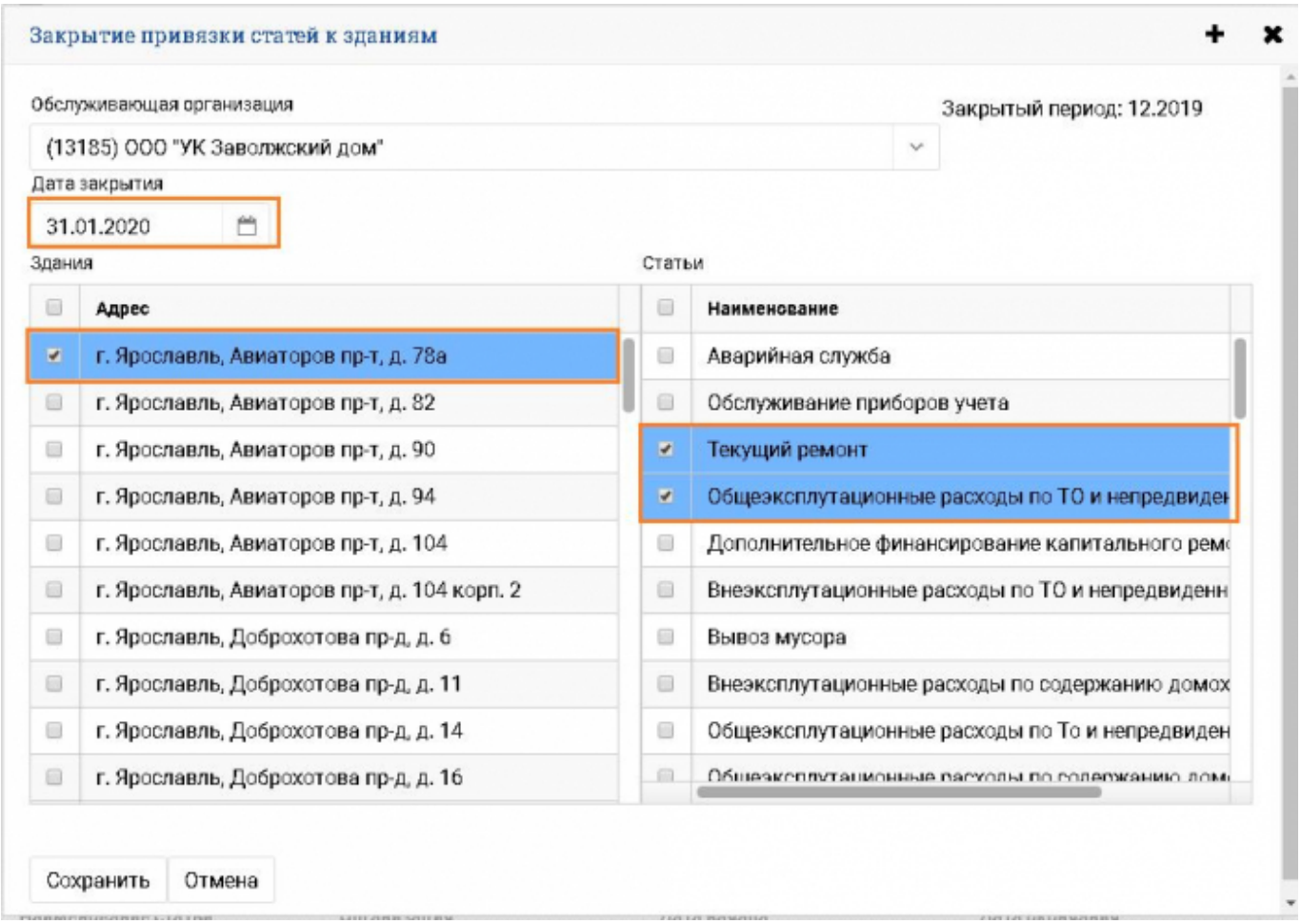

Необходимо указать, до какой даты действовала закрываемая статья. После выберите адрес, и выделите статьи, действия которых вы хотите прекратить. Нажмите кнопку «Сохранить».

Обращаем ваше внимание, что функции удаления статей из адресов в программе нет. За время действия статьи, на нее могли распределяться средства учета доходов и расходов. Эта информация хранится в программе, как история распределения средств, и удалению не подлежит.